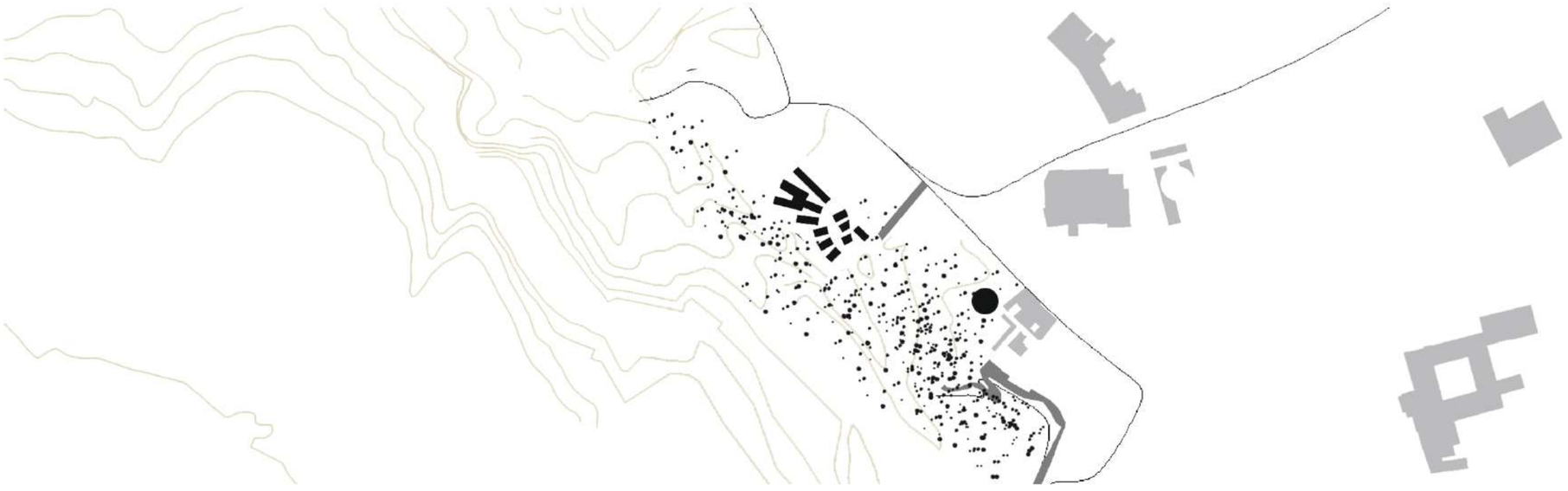



Visuales en abanico



Topografía entre módulos



Colacación de los módulos

El empleo de la organización en abanico permite que los módulos de vivienda tengan una buena orientación tanto lumínica como visual. La separación entre los módulos frontales hace posible que en el espacio público posterior se generen brechas visuales.

La topografía juega un papel fundamental en el proyecto. El desnivel natural del terreno permite generar dos niveles de vivienda y jugar con los dobles espacios en los núcleos compartidos. Las dunas de arena volcánica entre módulos, no solo pretenden continuar con el carácter propio del Parque del Drago, sino que sirven como elemento privatizador.

La relación con el parque se establece a partir de la propuesta de un recorrido "contemplativo". Cuyo objetivo es que el usuario forme parte de una experiencia que le lleve desde lo más alto del Teide a las costas de la isla de Tenerife.

HABITANDO LA CUEVA 02

SECCIÓN Y PLANTAS

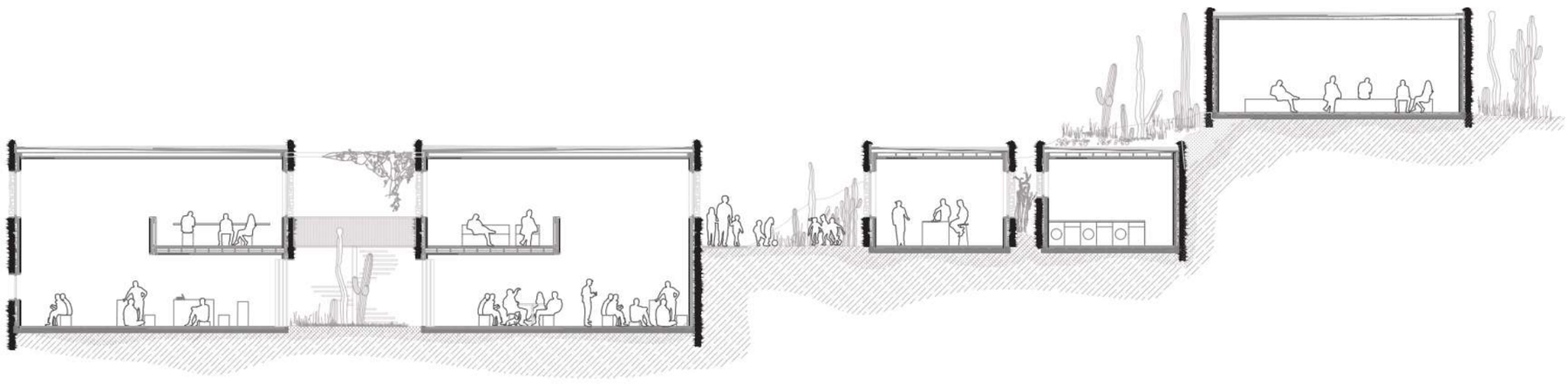

SECCIÓN A-A' 1.200

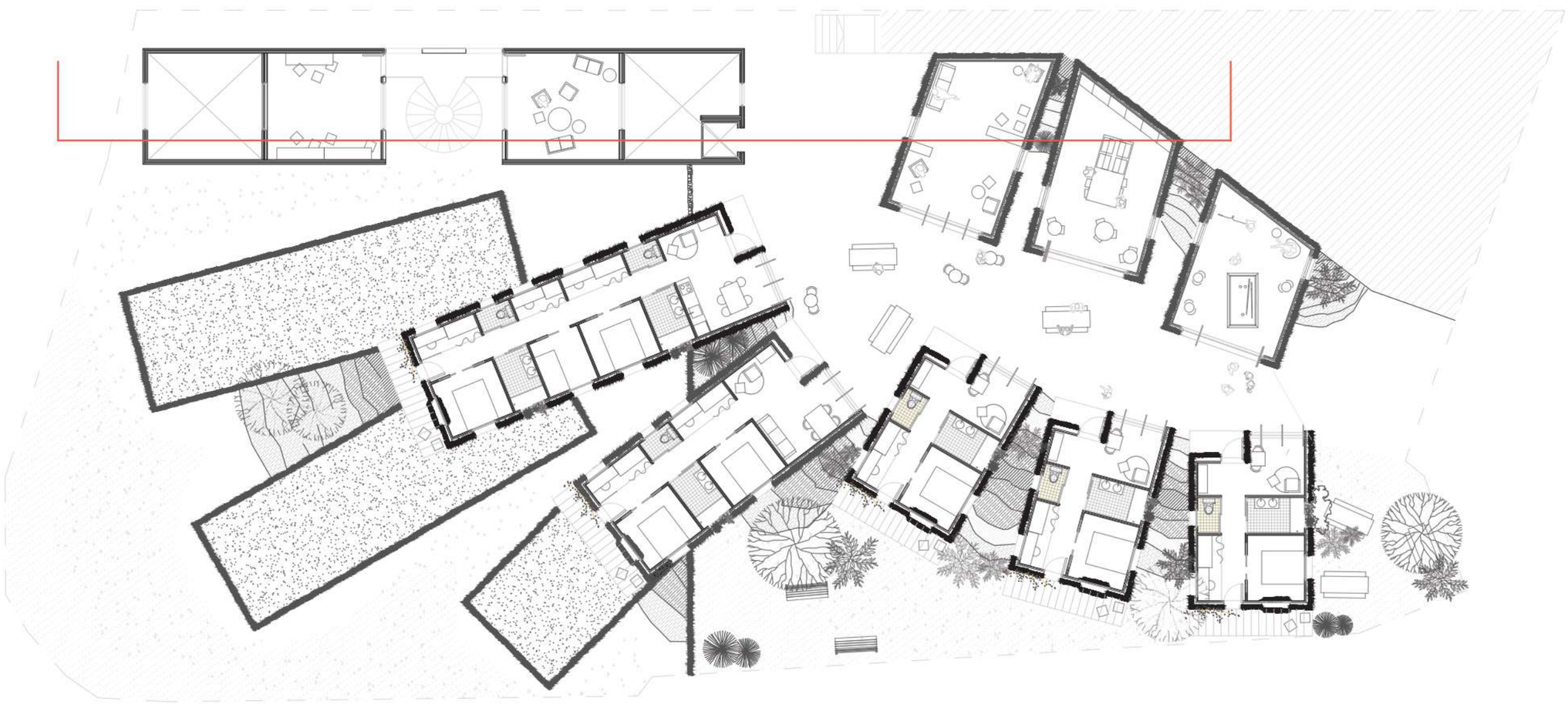

PLANTA PRIMERA 1.200

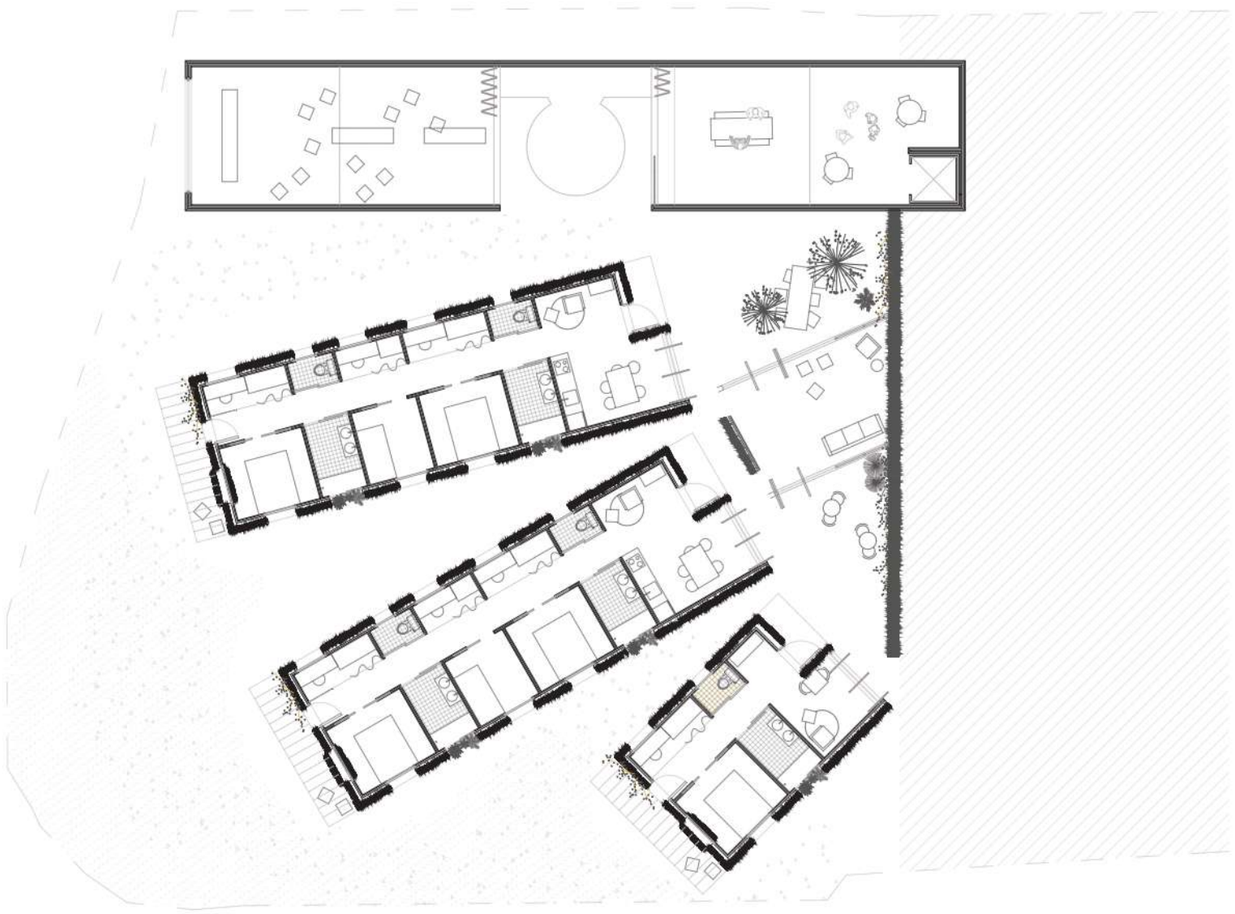

PLANTA BAJA 1.200

La plata está conformada por 8 módulos de vivienda privada y 4 módulos compartidos.

Los módulos compartidos se plantean como espacios totalmente diáfanos. Encontramos tres locales en planta primera y un local de mayores dimensiones en planta baja .

Las viviendas se plantea teniendo en cuenta el tipo de usuario al que están destinadas, el nómada digital. Los espacios, de carácter multifuncional, se organizan a través de un eje longitudinal conformado por un pasillo central que conecta el espacio público con el jardín privado. Cada vivienda dispone de un espacio de salón, una pequeña cocina y entre 1 y 3 dormitorios

Público y privado comparten un espacio exterior central, que es a su vez el eje de recorrido principal del proyecto.

HABITANDO LA CUEVA 03

RELACIÓN PÚBLICO - PRIVADO



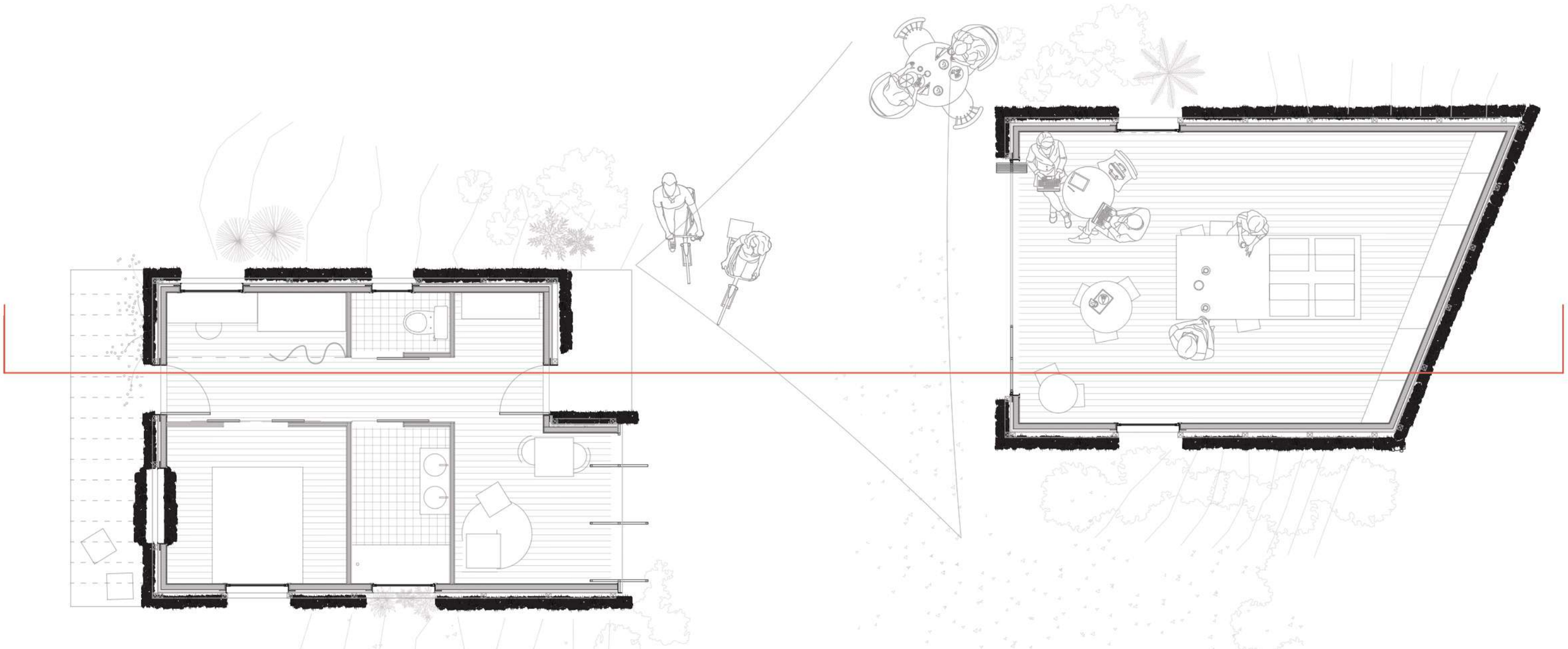

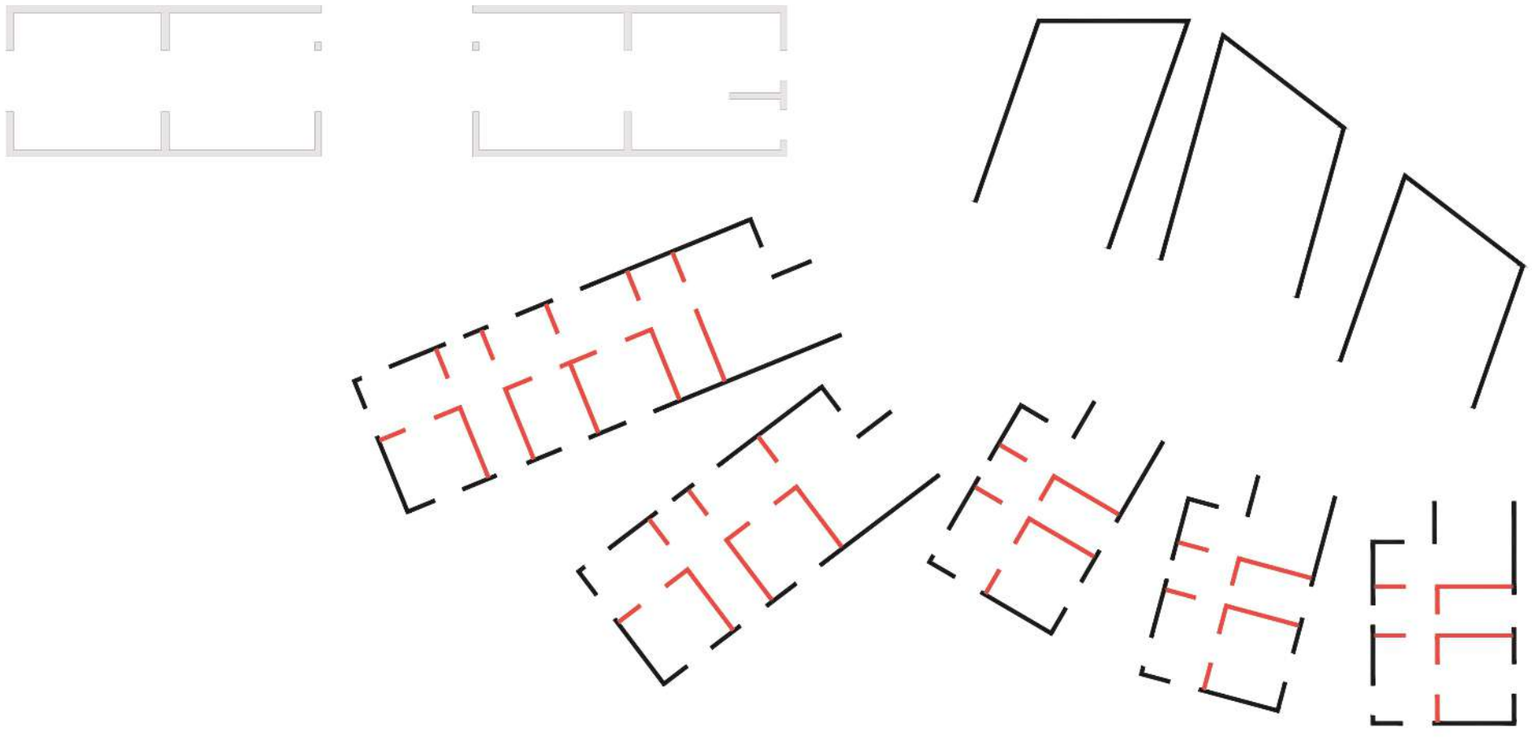

Trasdosado Enargy Isopop

Tabique de distribución sencillo

Revestimiento autoportante pladur magna

La elección del tipo de pladur se ha realizado considerando las necesidades de los espacios proyectados. En el módulo compartido, de elevada altura, se propone un revestimiento autoportante de pladur magna. En cuanto a los módulos de vivienda , se plantea un acabado interior por trasdosaso Enargy Isopop , para garantizar unas condiciones propicias, tanto climáticas como acústicas.

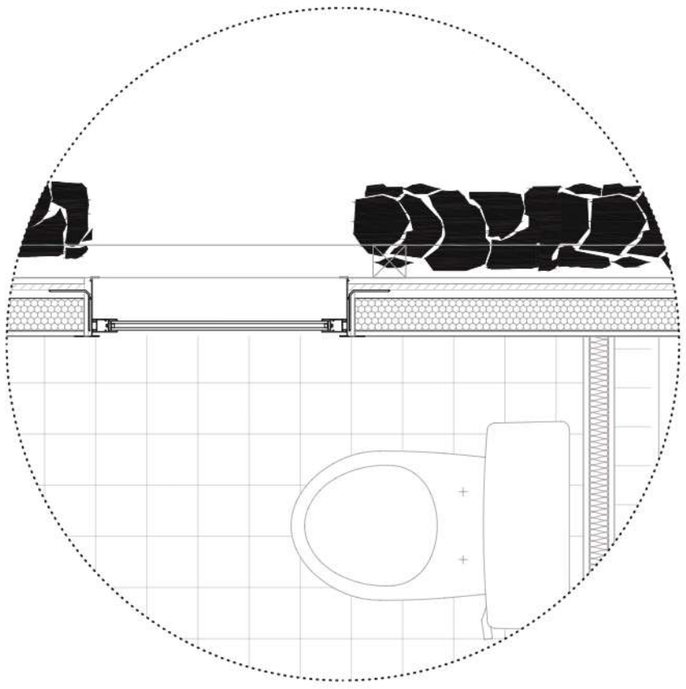

Detalle constructivo módulo privado encuentro Enairgy Isopop y placa pladur distribuidora

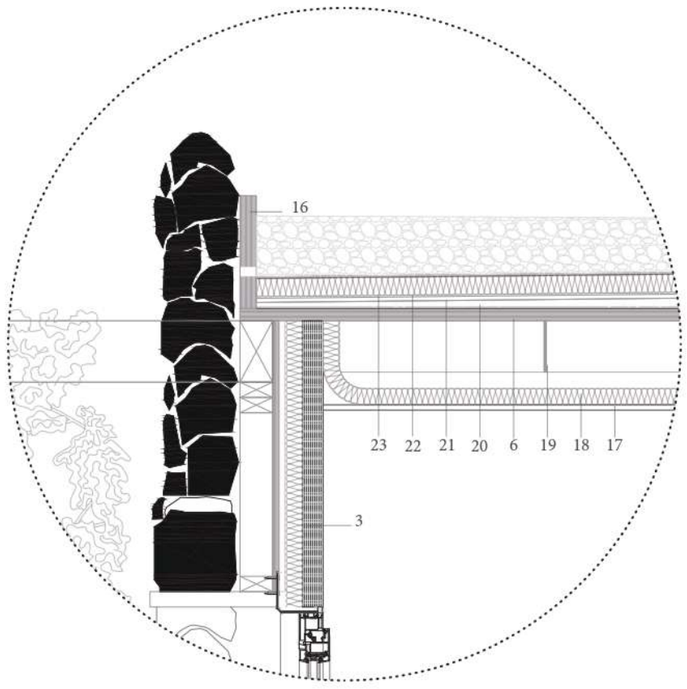

Detalle constructivo módulo compartido encuentro con cubierta plana no transitable con protección de grava

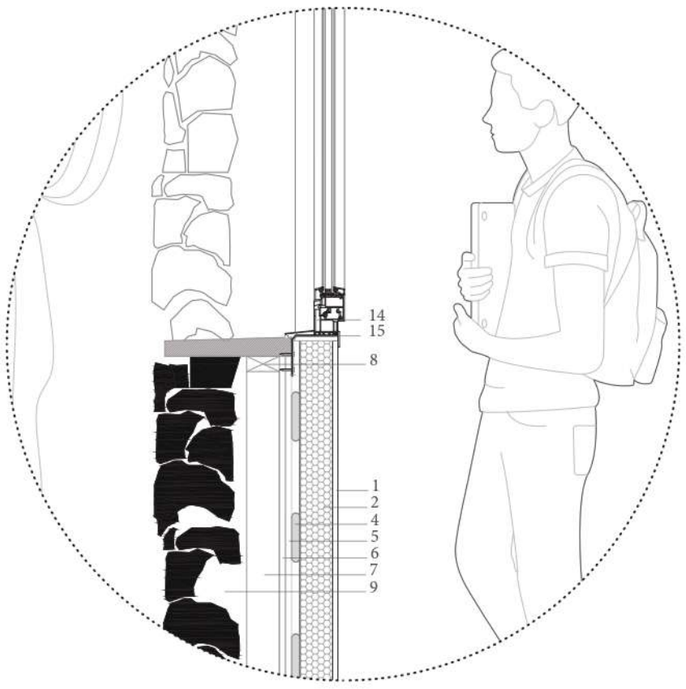

Detalle constructivo módulo privado trasdosado Enargy Isopop



1. Placa Pladur
2. Enairgy Isopop
3. Pladur Magna
4. Mortero adhesivo ma enairgy
5. Enlucido
6. Placa madera
7. Montantes 80 x 80 mm
8. Travesaños 30 x 80 mm
9. Muro piedra volcanica
10. Solado
11. Solera
12. Junta de desolidarización
13. Espuma de poliuretano
14. Carpinteria Aluminio
15. Soporte a Ventana
16. Taco Madera
17. Placa Pladur FON + Continuo T60
18. Lana Mineral
19. Varilla Roscada
20. Barrera de Vapor
21. Hormigón formación de pendientes
22. Mortero impermeable
23. Grava
24. Perfil Pladur T60
25. Perfil Pladur U